




**ATA SUMÁRIA DA 3ª REUNIÃO ORDINÁRIA DO COMITÊ DE INVESTIMENTO 2022**  
**INSTITUTO DE PREVIDÊNCIA DOS SERVIDORES PUBLICOS DO MUNICIPIO DE QUATIS/RJ**

DATA, HORA E LOCAL: Em 08 de Março de 2022, às 9h, na sede do Quatis Prev, situado na Rua cel. Francisco Balbi, 275, nesta cidade. MEMBROS PARTICIPANTES: Katia Simone de Oliveira – Presidente do QUATISPREV; Grasiela Cristina de Oliveira Salazar da Mata Guimarães – Diretora de Administração e Finanças do QUATIS PREV; Marcus Vinícius Mattos Águiar – Membro do Comitê de Investimento deste Instituto PAUTA: **1)** Saldo Financeiro; **2)** Apresentação do Relatório Analítico dos Investimentos em Fevereiro de 2022; **3)** Sugestão de aplicações e relocação para Março e Abril até a próxima reunião; ASSUNTOS TRATADOS: A reunião foi presidida pela Responsável pelo QUATISPREV senhora diretora presidente Katia Simone de Oliveira que iniciou cumprimentando a todos os presentes, passando ao primeiro tópico da pauta: Saldo do Instituto no final do mês de **Fevereiro** no Valor de R\$ 47.699.515,72 (quarenta e sete milhões, seiscentos e noventa e nove mil quinhentos e quinze reais e setenta e dois centavos). Passando ao 2º item a apresentação do Relatório Analítico dos Investimentos em Fevereiro de 2022 que contempla a carteira consolidada de investimentos, enquadramento na resolução 3.922/2010, 4.392/2014, política de investimento, retorno dos investimentos de renda fixa e benchmark's, distribuição dos ativos por administradores e subsegmentos, retorno e meta atuarial acumulados no ano de 2022, gráficos ilustrado de evolução patrimonial e indicadores e retorno dos investimentos após as movimentações (aplicações e resgates) no mês de (Fevereiro/2022) – renda fixa e variável. Após examinarem o Relatório Mensal de Investimentos referente ao mês de fevereiro do ano de 2022, opinaram favoravelmente pela aprovação deste e considerando o atual cenário mundial e nacional foi mantida a sugestão do mês anterior para aplicação dos repasses em investimentos menos voláteis ficando aprovado a aplicação dos recursos do Instituto no mês de março nos seguintes fundos: BB PERFIL FIC RENDA FIXA REFERENCIADO DI PREVIDENCIÁRIO LP, BB IDKA 2 TÍTULOS PÚBLICOS FI RENDA FIXA PREVIDENCIÁRIO e SICREDI TAXA SELIC FIC RENDA FIXA LP, todos já presentes em nossa carteira e que vem apresentando rentabilidade compatível com o esperado, as aplicações serão realizadas de acordo com o momento oportuno no mês mencionado. Sem mais nada a tratar fica registrado que seguirá em anexo a esta Relatório Analítico dos Investimentos em fevereiro de 2022, portanto eu Grasiela Cristina de Oliveira Salazar da Mata Guimarães – Diretora de Administração e Finanças do QUATIS PREV e membro deste comitê, assino esta Ata juntamente com os demais presentes.

  
\_\_\_\_\_  
Grasiela C. de O. S. da M. Guimarães  
Diretora Adm.Financeira

  
\_\_\_\_\_  
Katia Simone de Oliveira  
Diretora Presidente

  
\_\_\_\_\_  
Marcus Vinícius Mattos Águiar  
Membro Comitê de Investimento



CRÉDITO  
& MERCADO

# Relatório Analítico dos Investimentos

em fevereiro de 2022

Este relatório atende a Portaria MPS nº 519, de 24 de agosto de 2011, Artigo 3º Incisos III e V.



**CRÉDITO  
& MERCADO**

**Carteira consolidada de investimentos - base (Fevereiro / 2022)**

| Produto / Fundo                                     | Resgate | Carência   | Saldo        | Particip. S/ Total | Cotistas | % S/ PL do Fundo | Enquadramento                       |
|---|---------|------------|--------------|--------------------|----------|------------------|-------------------------------------|
| BB IDKA 2 TÍTULOS PÚBLICOS FI RENDA FIXA PREVIDE... | D+1     | Não há     | 4.041.717,35 | 8,47%              | 1.027    | 0,04%            | Artigo 7º, Inciso I, Alínea ' b '   |
| BB IMA-B 5 FIC RENDA FIXA PREVIDENCIÁRIO LP         | D+1     | Não há     | 872.491,03   | 1,83%              | 789      | 0,01%            | Artigo 7º, Inciso I, Alínea ' b '   |
| BB IMA-B TÍTULOS PÚBLICOS FI RENDA FIXA PREVIDEN... | D+1     | Não há     | 48.336,56    | 0,10%              | 624      | 0,00%            | Artigo 7º, Inciso I, Alínea ' b '   |
| BB IRF-M 1 TÍTULOS PÚBLICOS FIC RENDA FIXA PREVI... | D+0     | Não há     | 1.064.535,10 | 2,23%              | 1.120    | 0,02%            | Artigo 7º, Inciso I, Alínea ' b '   |
| BB TÍTULOS PÚBLICOS IPCA FI RENDA FIXA PREVIDENC... | D+0     | 16/05/2023 | 1.877.198,06 | 3,94%              | 173      | 0,11%            | Artigo 7º, Inciso I, Alínea ' b '   |
| CAIXA BRASIL GESTÃO ESTRATÉGICA FIC RENDA FIXA      | D+0     | Não há     | 3.870.919,04 | 8,12%              | 931      | 0,04%            | Artigo 7º, Inciso I, Alínea ' b '   |
| CAIXA BRASIL IMA-B 5 TÍTULOS PÚBLICOS FI RENDA F... | D+0     | Não há     | 6.037.104,66 | 12,66%             | 1.018    | 0,05%            | Artigo 7º, Inciso I, Alínea ' b '   |
| CAIXA BRASIL IMA-B TÍTULOS PÚBLICOS FI RENDA FIX... | D+0     | Não há     | 1.100.610,05 | 2,31%              | 829      | 0,03%            | Artigo 7º, Inciso I, Alínea ' b '   |
| DAYCOVAL ALOCAÇÃO DINÂMICA FI RENDA FIXA            | D+3     | Não há     | 3.112.796,87 | 6,53%              | 4.524    | 2,35%            | Artigo 7º, Inciso I, Alínea ' b '   |
| BB ALOCAÇÃO ATIVA RETORNO TOTAL FIC RENDA FIXA P... | D+3     | Não há     | 2.427.010,75 | 5,09%              | 581      | 0,06%            | Artigo 7º, Inciso III, Alínea ' a ' |
| BB PERFIL FIC RENDA FIXA REFERENCIADO DI PREVIDE... | D+0     | Não há     | 971.017,13   | 2,04%              | 895      | 0,01%            | Artigo 7º, Inciso III, Alínea ' a ' |
| BRADESCO ALOCAÇÃO DINÂMICA FIC RENDA FIXA           | D+4     | Não há     | 1.001.941,77 | 2,10%              | 192      | 0,09%            | Artigo 7º, Inciso III, Alínea ' a ' |
| INFINITY TIGER ALOCAÇÃO DINÂMICA FI RENDA FIXA L... | D+1     | Não há     | 4.696.617,73 | 9,65%              | 282      | 7,77%            | Artigo 7º, Inciso III, Alínea ' a ' |
| SICREDI INSTITUCIONAL FI RENDA FIXA REFERENCIADO... | D+1     | Não há     | 902.305,23   | 1,89%              | 289      | 0,27%            | Artigo 7º, Inciso III, Alínea ' a ' |
| SICREDI INSTITUCIONAL FIC RENDA FIXA REFERENCIAD... | D+1     | Não há     | 56.792,66    | 0,12%              | 328      | 0,01%            | Artigo 7º, Inciso III, Alínea ' a ' |
| SICREDI TAXA SELIC FIC RENDA FIXA LP                | D+1     | Não há     | 2.266.627,29 | 4,75%              | 8.584    | 0,26%            | Artigo 7º, Inciso III, Alínea ' a ' |
| BB AÇÕES VALOR FIC AÇÕES                            | D+33    | Não há     | 899.841,82   | 1,89%              | 2.448    | 0,08%            | Artigo 8º, Inciso I                 |
| CAIXA EXPERT VINCI VALOR DIVIDENDOS RPPS FIC AÇÕ... | D+33    | Não há     | 313.931,71   | 0,66%              | 176      | 0,03%            | Artigo 8º, Inciso I                 |
| CAIXA SMALL CAPS ATIVO FIAÇÕES                      | D+4     | Não há     | 462.082,66   | 0,97%              | 9.615    | 0,05%            | Artigo 8º, Inciso I                 |
| ITAÚ DUNAMIS FIC AÇÕES                              | D+24    | Não há     | 2.684.693,00 | 5,63%              | 32.260   | 0,09%            | Artigo 8º, Inciso I                 |



CRÉDITO  
& MERCADO

INSTITUTO DE PREVIDÊNCIA DOS SERVIDORES PÚBLICOS DO MUNICÍPIO DE QUATIS  
Relatório de Análise, Enquadramentos, Rentabilidade e Risco - 25/02/2022

Carteira consolidada de investimentos - base (Fevereiro / 2022)

| Produto / Fundo                                    | Resgate | Carência | Saldo                | Particip. S/ Total | Cotistas | % S/ PL do Fundo | Enquadramento         |
|--|---------|----------|----------------------|--------------------|----------|------------------|-----------------------|
| ITAÚ MOMENTO 30 II FIC AÇÕES                       | D+23 du | Não há   | 29.541,92            | 0,06%              | 85       | 0,01%            | Artigo 8º, Inciso I   |
| MULTINVEST FIC AÇÕES                               | D+11    | Não há   | 706.359,57           | 1,48%              | 274      | 0,85%            | Artigo 8º, Inciso I   |
| SICREDI SCHROEDERS IBOVESPA FIC AÇÕES              | D+4     | Não há   | 993.183,81           | 2,08%              | 8.449    | 0,26%            | Artigo 8º, Inciso I   |
| TRÍGONO FLAGSHIP INSTITUCIONAL FIC AÇÕES           | D+32    | Não há   | 1.194.076,57         | 2,50%              | 30       | 0,13%            | Artigo 8º, Inciso I   |
| BB AÇÕES ESG GLOBAIS FIC AÇÕES BDR NÍVEL I         | D+5     | Não há   | 1.668.441,45         | 3,50%              | 22.543   | 0,15%            | Artigo 9º, Inciso III |
| ITAÚ FIC AÇÕES BDR NÍVEL I                         | D+3     | Não há   | 402.388,46           | 0,84%              | 4.364    | 0,18%            | Artigo 9º, Inciso III |
| BB FI MULTIMERCADO PREVIDENCIÁRIO LP               | D+4     | Não há   | 542.516,91           | 1,14%              | 200      | 0,17%            | Artigo 10º, Inciso I  |
| BRADESCO S&P 500 MAIS FI MULTIMERCADO              | D+4     | Não há   | 622.094,31           | 1,30%              | 911      | 0,25%            | Artigo 10º, Inciso I  |
| MULTINVEST FORTUNA FI MULTIMERCADO                 | D+11    | Não há   | 1.024.304,33         | 2,15%              | 108      | 3,04%            | Artigo 10º, Inciso I  |
| SICREDI BOLSA AMERICANA FI MULTIMERCADO LP         | D+1 du  | Não há   | 1.808.038,92         | 3,79%              | 6.663    | 0,64%            | Artigo 10º, Inciso I  |
| <b>Total para cálculo dos limites da Resolução</b> |         |          | <b>47.699.515,72</b> |                    |          |                  |                       |


Página 2 de 18

Crédito & Mercado Gestão de Valores Mobiliários Ltda.  
Rua Barão de Paranapiacaba, 233 - 15º Andar, CJ 1501 - Santos - SP  
CEP: 11050-250 - Telefone: (13) 3878-4410



Enquadramento e Política de Investimento (RENDA FIXA) - base (Fevereiro / 2022)

| Artigos - Renda Fixa              | Resolução      | Carteira \$          | Carteira      | Estratégia de Alocação - 2022 |               |                | GAP Superior  |
|-----------------------------------|----------------|----------------------|---------------|-------------------------------|---------------|----------------|---------------|
|                                   |                |                      |               | Inf                           | Alvo          | Sup            |               |
| Artigo 7º, Inciso I, Alínea 'a'   | 100,00%        | 0,00                 | 0,00%         | 0,00%                         | 18,57%        | 59,24%         | 28.257.193,11 |
| Artigo 7º, Inciso I, Alínea 'b'   | 100,00%        | 22.025.707,72        | 46,18%        | 14,30%                        | 18,57%        | 59,24%         | 6.231.485,39  |
| Artigo 7º, Inciso III, Alínea 'a' | 60,00%         | 12.322.312,56        | 25,83%        | 13,64%                        | 18,18%        | 50,00%         | 11.527.445,30 |
| Artigo 7º, Inciso IV              | 20,00%         | 0,00                 | 0,00%         | 0,00%                         | 18,18%        | 20,00%         | 9.539.903,14  |
| Artigo 7º, Inciso V, Alínea 'b'   | 5,00%          | 0,00                 | 0,00%         | 0,00%                         | 2,78%         | 5,00%          | 2.384.975,79  |
| <b>Total Renda Fixa</b>           | <b>100,00%</b> | <b>34.348.020,28</b> | <b>72,01%</b> | <b>27,94%</b>                 | <b>76,28%</b> | <b>193,48%</b> |               |





RENDA FIXA 34.348.020,28  
 RENDA VARIÁVEL 11.280.665,53  
 EXTERIOR 2.070.829,91



**Enquadramento e Política de Investimento (RENDA VARIÁVEL E EXTERIOR) - base (Fevereiro / 2022)**

| Artigos - Renda Variável | Resolução | Carteira \$   | Carteira | Estratégia de Alocação - 2022 |        |        | GAP Superior |
|--------------------------|-----------|---------------|----------|-------------------------------|--------|--------|--------------|
|                          |           |               |          | Inf                           | Alvo   | Sup    |              |
| Artigo 8º, Inciso I      | 30,00%    | 7.283.711,06  | 15,27%   | 11,21%                        | 12,70% | 20,00% | 2.256.192,08 |
| Artigo 8º, Inciso II     | 30,00%    | 0,00          | 0,00%    | 0,00%                         | 2,24%  | 20,00% | 9.539.903,14 |
| Artigo 10º, Inciso I     | 10,00%    | 3.996.954,47  | 8,38%    | 2,09%                         | 2,78%  | 10,00% | 772.997,10   |
| Total Renda Variável     | 30,00%    | 11.280.665,53 | 23,65%   | 13,30%                        | 17,72% | 50,00% |              |



| Artigos - Exterior    | Resolução | Carteira \$  | Carteira | Estratégia de Alocação - Limite - 2022 |       |          | GAP Superior |
|-----------------------|-----------|--------------|----------|--|-------|----------|--------------|
|                       |           |              |          | Inferior                               | Alvo  | Superior |              |
| Artigo 9º, Inciso III | 10,00%    | 2.070.829,91 | 4,34%    | 3,75%                                  | 5,00% | 10,00%   | 2.699.121,66 |
| Total Exterior        | 10,00%    | 2.070.829,91 | 4,34%    | 3,75%                                  | 5,00% | 10,00%   |              |



**Enquadramento por Gestores - base (fevereiro / 2022)**

**Estratégia de Alocação para os Próximos 5 Anos**

| Gestão                            | Valor         | % S/ Carteira | % S/ PL Gestão | Artigos                           | Estratégia de Alocação - 2022 |            | Limite Inferior (%) | Limite Superior (%) |
|-----------------------------------|---------------|---------------|----------------|-----------------------------------|-------------------------------|------------|---------------------|---------------------|
|                                   |               |               |                |                                   | Carteira \$                   | Carteira % |                     |                     |
| BB GESTÃO DE RECURSOS DTVM        | 14.413.106,16 | 30,22         | 0,00           | Artigo 7º, Inciso I, Alínea 'a'   | 0,00                          | 0,00       | 0,00                | 59,24               |
| CAIXA DTVM                        | 11.784.648,12 | 24,71         | -              | Artigo 7º, Inciso I, Alínea 'b'   | 22.025.707,72                 | 46,18      | 14,30               | 59,24               |
| SICREDI                           | 5.033.764,10  | 10,55         | 0,01           | Artigo 7º, Inciso III, Alínea 'a' | 12.322.312,56                 | 25,83      | 13,64               | 50,00               |
| INFINITY ASSET MANAGEMENT         | 4.696.617,73  | 9,85          | 1,42           | Artigo 7º, Inciso V, Alínea 'b'   | 0,00                          | 0,00       | 0,00                | 5,00                |
| ITAÚ UNIBANCO                     | 3.116.623,38  | 6,53          | 0,00           | Artigo 8º, Inciso I               | 7.283.711,06                  | 15,27      | 11,21               | 20,00               |
| DAYCOVAL ASSET MANAGEMENT         | 3.112.795,87  | 6,53          | 0,04           | Artigo 8º, Inciso II              | 0,00                          | 0,00       | 0,00                | 20,00               |
| MULTINVEST CAPITAL                | 1.730.663,90  | 3,63          | 0,16           | Artigo 9º, Inciso III             | 2.070.829,91                  | 4,34       | 3,75                | 10,00               |
| BRADESCO ASSET MANAGEMENT         | 1.624.036,08  | 3,40          | 0,00           | Artigo 10º, Inciso I              | 3.996.954,47                  | 8,38       | 2,09                | 10,00               |
| TRIGONO CAPITAL                   | 1.194.076,57  | 2,50          | 0,03           | Artigo 12º                        | 0,00                          | 0,00       | 0,00                | 5,00                |
| SCHRODER INVESTMENT MANAGEMENT... | 993.183,81    | 2,08          | 0,01           |                                   |                               |            |                     |                     |

**Artigo 14º** - O total das aplicações dos recursos do regime próprio de previdência social em fundos de investimento e carteiras administradas não pode exceder a 5% (cinco por cento) do volume total de recursos de terceiros gerido por um mesmo gestor ou por gestoras ligadas ao seu respectivo grupo econômico, assim definido pela CVM em regulamentação específica. (NR)



Retorno dos investimentos e Benchmark's de ativos no mês de Fevereiro/2022 - RENDA FIXA

|   | Mês   | Ano    | 3M     | 6M     | 12M    | 24M    | Var Mês | Volatilidade 12M |
|---|-------|--------|--------|--------|--------|--------|---------|------------------|
| <b>IDKA IPCA 2 Anos (Benchmark)</b>                               | 1,26% | 1,31%  | 2,15%  | 4,31%  | 6,70%  | 14,12% | -       | -                |
| <b>BB IDKA 2 TÍTULOS PÚBLICOS FI RENDA FIXA PREVIDENCIÁRIO</b>    | 1,16% | 1,17%  | 1,88%  | 4,11%  | 6,26%  | 13,10% | 1,13%   | 0,03%            |
| <b>IMA-B 5+ (Benchmark)</b>                                       | 0,01% | -1,60% | -1,93% | -2,75% | -4,23% | -3,33% | -       | -                |
| <b>INFINITY TIGER ALOCAÇÃO DINÂMICA FI RENDA FIXA LP</b>          | 1,64% | 3,13%  | 4,52%  | 6,70%  | 13,91% | 23,28% | 0,08%   | 0,02%            |
| <b>IRF-M 1 (Benchmark)</b>  | 0,74% | 1,38%  | 2,27%  | 2,93%  | 4,26%  | 7,47%  | -       | -                |
| <b>BB IRF-M 1 TÍTULOS PÚBLICOS FIC RENDA FIXA PREVIDENCIÁRIO</b>  | 0,74% | 1,36%  | 2,21%  | 2,84%  | 4,00%  | 6,81%  | 0,32%   | 0,01%            |
| <b>SICREDI INSTITUCIONAL FI RENDA FIXA REFERENCIADO IRF-M 1</b>   | 0,80% | 1,54%  | 2,42%  | 3,28%  | 4,59%  | 7,66%  | 0,26%   | 0,01%            |
| <b>IMA-B 5 (Benchmark)</b>  | 1,06% | 1,18%  | 1,97%  | 4,26%  | 6,32%  | 12,94% | -       | -                |
| <b>CAIXA BRASIL IMA-B 5 TÍTULOS PÚBLICOS FI RENDA FIXA LP</b>     | 1,05% | 1,14%  | 1,92%  | 4,15%  | 6,07%  | 12,36% | 1,06%   | 0,03%            |
| <b>BB TÍTULOS PÚBLICOS IPCA FI RENDA FIXA PREVIDENCIÁRIO</b>      | 1,38% | 1,47%  | 2,03%  | 4,19%  | 6,56%  | 13,51% | 0,75%   | 0,03%            |
| <b>BB IMA-B 5 FIC RENDA FIXA PREVIDENCIÁRIO LP</b>                | 1,05% | 1,13%  | 1,90%  | 4,10%  | 6,00%  | 12,30% | 1,07%   | 0,03%            |
| <b>DAYCOVAL ALOCAÇÃO DINÂMICA FI RENDA FIXA</b>                   | 0,95% | 0,99%  | 1,75%  | 3,75%  | 5,24%  | 10,93% | 1,14%   | 0,03%            |
| <b>IMA-B (Benchmark)</b>  | 0,54% | -0,19% | 0,03%  | 0,73%  | 0,92%  | 4,12%  | -       | -                |
| <b>BB IMA-B TÍTULOS PÚBLICOS FI RENDA FIXA PREVIDENCIÁRIO</b>     | 0,53% | -0,24% | -0,04% | 0,58%  | 0,65%  | 3,56%  | 1,77%   | 0,05%            |
| <b>CAIXA BRASIL IMA-B TÍTULOS PÚBLICOS FI RENDA FIXA LP</b>       | 0,53% | -0,23% | -0,03% | 0,61%  | 0,65%  | 3,48%  | 1,78%   | 0,05%            |
| <b>SICREDI INSTITUCIONAL FIC RENDA FIXA REFERENCIADO IMA-B LP</b> | 0,51% | -0,22% | -0,08% | 0,42%  | 0,42%  | 2,47%  | 1,77%   | 0,05%            |





CRÉDITO  
& MERCADO

Retorno dos investimentos e Benchmark's de ativos no mês de Fevereiro/2022 - RENDA FIXA

|   | Mês   | Ano   | 3M    | 6M    | 12M    | 24M    | VaR Mês | Volatilidade 12M |
|---|-------|-------|-------|-------|--------|--------|---------|------------------|
| <b>CDI (Benchmark)</b>  |       |       |       |       |        |        |         |                  |
|   | 0,75% | 1,49% | 2,26% | 3,81% | 5,65%  | 8,15%  | -       | -                |
| SICREDI TAXA SELIC FIC RENDA FIXA LP                          | 0,78% | 1,55% | 2,30% | 3,88% | 5,64%  | 7,75%  | 0,03%   | 0,01%            |
| BB PERFIL FIC RENDA FIXA REFERENCIADO DI PREVIDENCIÁRIO LP    | 0,80% | 1,59% | 2,40% | 4,02% | 6,01%  | 8,16%  | 0,02%   | 0,01%            |
| <b>IPCA (Benchmark)</b>                                       |       |       |       |       |        |        |         |                  |
|   | 1,01% | 1,56% | 2,30% | 5,77% | 10,54% | 16,29% | -       | -                |
| CAIXA BRASIL GESTÃO ESTRATÉGICA FIC RENDA FIXA                | 0,81% | 1,48% | 2,32% | 2,93% | 1,86%  | 6,59%  | 0,35%   | 0,03%            |
| BRADESCO ALOCAÇÃO DINÂMICA FIC RENDA FIXA                     | 0,67% | 0,91% | 1,70% | 2,28% | 2,32%  | 4,59%  | 0,61%   | 0,02%            |
| BB ALOCAÇÃO ATIVA RETORNO TOTAL FIC RENDA FIXA PREVIDENCIÁRIO | 0,67% | 0,86% | 1,63% | 2,38% | 2,83%  | -      | 0,60%   | 0,02%            |



Retorno dos investimentos e Benchmark's de ativos no mês de Fevereiro/2022 - RENDA VARIÁVEL

|   | Mês    | Ano     | 3M      | 6M      | 12M     | 24M     | Var Mês | Volatilidade 12M |
|---|--------|---------|---------|---------|---------|---------|---------|------------------|
| <b>S&amp;P 500 (Benchmark)</b>                            | -2,90% | -8,00%  | -3,99%  | -3,05%  | 15,05%  | 48,42%  | -       | -                |
| <b>BRADESCO S&amp;P 500 MAIS FI MULTIMERCADO</b>          | -2,26% | -7,48%  | -2,49%  | -0,61%  | 18,91%  | 47,89%  | 10,45%  | 0,14%            |
| <b>SICREDI BOLSA AMERICANA FI MULTIMERCADO LP</b>         | -2,12% | -7,28%  | -2,17%  | -0,02%  | 20,27%  | -       | 10,46%  | 0,14%            |
| <b>Global BDRX (Benchmark)</b>                            | -6,82% | -15,98% | -14,54% | -5,81%  | 1,83%   | 72,27%  | -       | -                |
| <b>BB AÇÕES ESG GLOBAIS FIC AÇÕES BDR NÍVEL I</b>         | -5,82% | -15,82% | -13,38% | -4,95%  | 1,87%   | 66,41%  | 13,40%  | 0,19%            |
| <b>IDIV (Benchmark)</b>                                   | -2,32% | 4,98%   | 6,66%   | -1,56%  | 9,19%   | 5,34%   | -       | -                |
| <b>CAIXA EXPERT VINCI VALOR DIVIDENDOS RPPS FIC AÇÕES</b> | -0,71% | 8,04%   | 7,69%   | -2,49%  | 5,01%   | 4,82%   | 5,18%   | 0,16%            |
| <b>Ibovespa (Benchmark)</b>                               | 0,89%  | 7,94%   | 11,02%  | -4,75%  | 2,82%   | 8,61%   | -       | -                |
| <b>MULTINVEST FIC AÇÕES</b>                               | -1,93% | 0,00%   | 2,32%   | -15,00% | -9,34%  | -9,42%  | 6,40%   | 0,16%            |
| <b>SICREDI SCHROEDERS IBOVESPA FIC AÇÕES</b>              | 1,49%  | 12,90%  | 13,14%  | -3,29%  | 2,91%   | 5,86%   | 5,74%   | 0,19%            |
| <b>BB AÇÕES VALOR FIC AÇÕES</b>                           | -0,37% | 3,30%   | 7,52%   | -1,86%  | 9,72%   | 16,21%  | 6,03%   | 0,14%            |
| <b>ITAU DUNAMIS FIC AÇÕES</b>                             | -1,21% | 0,11%   | 1,09%   | -13,89% | -7,48%  | -3,23%  | 6,53%   | 0,14%            |
| <b>TRIGONO FLAGSHIP INSTITUCIONAL FIC AÇÕES</b>           | -2,75% | -5,78%  | 3,28%   | -16,33% | 26,34%  | -       | 9,70%   | 0,27%            |
| <b>ITAU MOMENTO 30 II FIC AÇÕES</b>                       | 1,17%  | 6,89%   | 5,19%   | -       | -       | -       | 6,60%   | 0,18%            |
| <b>SMLL (Benchmark)</b>                                   | -5,19% | -1,95%  | 1,77%   | -18,60% | -13,32% | -11,41% | -       | -                |
| <b>CAIXA SMALL CAPS ATIVO FIC AÇÕES</b>                   | -5,20% | -1,43%  | 2,75%   | -18,55% | -13,65% | -13,95% | 9,12%   | 0,21%            |



Retorno dos investimentos e Benchmark's de ativos no mês de Fevereiro/2022 - RENDA VARIÁVEL

|                                      | Mês    | Ano    | 3M     | 6M     | 12M    | 24M    | VaR Mês | Volatilidade 12M |
|--------------------------------------|--------|--------|--------|--------|--------|--------|---------|------------------|
| CDI (Benchmark)                      | 0,75%  | 1,49%  | 2,25%  | 3,81%  | 5,65%  | 8,15%  | -       | -                |
| BB FI MULTIMERCADO PREVIDENCIÁRIO LP | 0,73%  | 1,64%  | 2,83%  | 3,63%  | 5,65%  | 7,03%  | 0,35%   | 0,01%            |
| MULTINVEST FORTUNA FI MULTIMERCADO   | -0,24% | -0,67% | -0,03% | -3,06% | -2,12% | -3,81% | 1,12%   | 0,04%            |



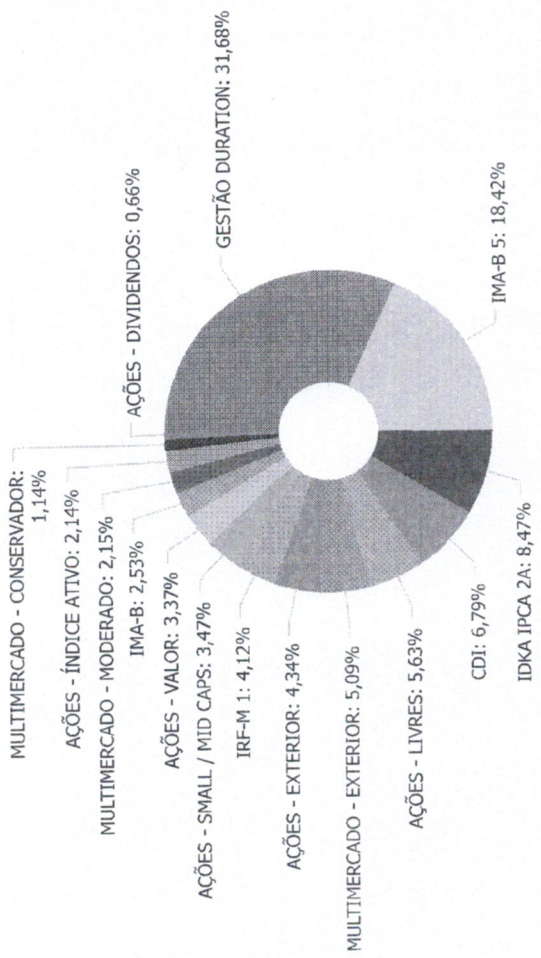
Retorno dos investimentos e Benchmark's de ativos no mês de Fevereiro/2022 - INVESTIMENTO NO EXTERIOR

|  | Mês    | Ano     | 3M      | 6M     | 12M   | 24M    | VaR Mês | Volatilidade 12M |
|--|--------|---------|---------|--------|-------|--------|---------|------------------|
| Global BDRX (Benchmark)                    | -6,82% | -15,98% | -14,54% | -5,81% | 1,83% | 72,27% | -       | -                |
| BB AÇÕES ESG GLOBAIS FIC AÇÕES BDR NÍVEL I | -5,82% | -15,82% | -13,38% | -4,95% | 1,87% | 66,41% | 13,40%  | 0,19%            |
| ITAÚ FIC AÇÕES BDR NÍVEL I                 | -4,87% | -8,52%  | -6,71%  | 2,41%  | 6,56% | 63,89% | 11,09%  | 0,15%            |





|                              |               |
|------------------------------|---------------|
| ■ GESTÃO DURATION            | 15.109.285,16 |
| ■ IMA-B 5                    | 8.786.793,75  |
| ■ IDKA IPCA 2A               | 4.041.717,35  |
| ■ CDI                        | 3.237.644,42  |
| ■ AÇÕES - LIVRES             | 2.684.693,00  |
| ■ MULTIMERCADO - EXTERIOR    | 2.430.133,23  |
| ■ AÇÕES - EXTERIOR           | 2.070.829,91  |
| ■ IRF-M 1                    | 1.966.840,33  |
| ■ AÇÕES - SMALL / MID CAPS   | 1.656.159,23  |
| ■ AÇÕES - VALOR              | 1.606.201,39  |
| ■ IMA-B                      | 1.205.739,27  |
| ■ MULTIMERCADO - MODERADO    | 1.024.304,33  |
| ■ AÇÕES - ÍNDICE ATIVO       | 1.022.725,73  |
| ■ MULTIMERCADO - CONSERVADOR | 542.516,91    |
| ■ AÇÕES - DIVIDENDOS         | 313.931,71    |






**Retorno e Meta de Rentabilidade acumulados no ano de 2022**

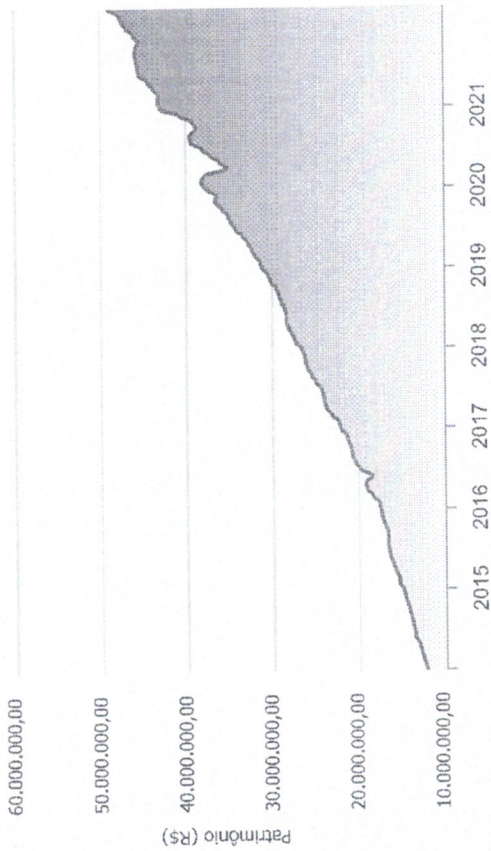
| Mês       | Saldo Anterior | Aplicações   | Resgates     | Saldo no Mês  | Retorno   | Retorno Acum. | Retorno Mês | Retorno Acum. | Meta Mês | Meta Acum. | Gap Acum. | VaR   |
|-----------|----------------|--------------|--------------|---------------|-----------|---------------|-------------|---------------|----------|------------|-----------|-------|
| Janeiro   | 46.166.922,31  | 1.233.346,90 | 1.193.411,07 | 46.198.184,70 | -8.673,44 | -8.673,44     | -0,02%      | -0,02%        | 0,95%    | 0,95%      | -1,97%    | 3,12% |
| Fevereiro | 46.198.184,70  | 1.974.573,27 | 1.726.367,22 | 46.506.341,11 | 59.950,36 | 51.276,92     | 0,13%       | 0,11%         | 1,39%    | 2,35%      | 4,69%     | 2,68% |

**Investimentos x Meta de Rentabilidade**






Evolução do Patrimônio



Comparativo



ANO 36M

- Investimentos    Meta de Rentabilidade     CDI     IMA-B
- IMA-B 5     IMA-B 5+     IMA Geral     IRF-M     IRF-M 1
- IRF-M 1+     Ibovespa     IBX     SMLL     IDIV





**Retorno dos Investimentos após as movimentações (aplicações e resgates) no mês de Fevereiro/2022** **FUNDOS DE RENDA FIXA**

| Ativos Renda Fixa                                     | Saldo Anterior       | Aplicações          | Resgates            | Saldo Atual          | Retorno (R\$)     | Retorno (%)  | (%) Instfit | Var - Mês    |
|---|----------------------|---------------------|---------------------|----------------------|-------------------|--------------|-------------|--------------|
| INFINITY TIGER ALOCAÇÃO DINÂMICA FI RENDA FIXA LP     | 4.620.700,10         | 0,00                | 0,00                | 4.696.617,73         | 75.917,63         | 1,64%        | 1,64%       | 0,08%        |
| BB IDXA 2 TÍTULOS PÚBLICOS FI RENDA FIXA PREVIDENC... | 3.995.502,06         | 0,00                | 0,00                | 4.041.717,35         | 46.215,29         | 1,16%        | 1,16%       | 1,13%        |
| CAIXA BRASIL IMA-B 5 TÍTULOS PÚBLICOS FI RENDA FIX... | 5.974.319,08         | 0,00                | 0,00                | 6.037.104,66         | 62.785,58         | 1,05%        | 1,05%       | 1,06%        |
| BB IMA-B 5 FIC RENDA FIXA PREVIDENCIÁRIO LP           | 2.349.225,42         | 0,00                | 1.500.000,00        | 872.491,03           | 23.265,91         | 0,99%        | 1,05%       | 1,07%        |
| DAYCOVAL ALOCAÇÃO DINÂMICA FI RENDA FIXA              | 3.083.440,31         | 0,00                | 0,00                | 3.112.795,87         | 29.355,56         | 0,95%        | 0,95%       | 1,14%        |
| CAIXA BRASIL GESTÃO ESTRATÉGICA FIC RENDA FIXA        | 3.839.978,63         | 0,00                | 0,00                | 3.870.919,04         | 30.940,41         | 0,81%        | 0,81%       | 0,35%        |
| SICREDI INSTITUCIONAL FI RENDA FIXA REFERENCIADO I... | 895.131,66           | 0,00                | 0,00                | 902.305,23           | 7.173,57          | 0,80%        | 0,80%       | 0,26%        |
| SICREDI TAXA SELIC FIC RENDA FIXA LP                  | 2.249.057,99         | 0,00                | 0,00                | 2.266.627,29         | 17.569,30         | 0,78%        | 0,78%       | 0,03%        |
| BB PERFIL FIC RENDA FIXA REFERENCIADO DI PREVIDENC... | 897.577,28           | 99.550,20           | 33.629,05           | 971.017,13           | 7.518,70          | 0,75%        | 0,80%       | 0,02%        |
| BB IRF-M 1 TÍTULOS PÚBLICOS FIC RENDA FIXA PREVIDE... | 1.281.546,36         | 0,00                | 226.367,22          | 1.064.535,10         | 9.355,96          | 0,73%        | 0,74%       | 0,32%        |
| BRADESCO ALOCAÇÃO DINÂMICA FIC RENDA FIXA             | 995.265,55           | 0,00                | 0,00                | 1.001.941,77         | 6.676,22          | 0,67%        | 0,67%       | 0,61%        |
| BB ALOCAÇÃO ATIVA RETORNO TOTAL FIC RENDA FIXA PRE... | 2.410.862,71         | 0,00                | 0,00                | 2.427.010,75         | 16.128,04         | 0,67%        | 0,67%       | 0,60%        |
| BB IMA-B TÍTULOS PÚBLICOS FI RENDA FIXA PREVIDENCI... | 48.080,02            | 0,00                | 0,00                | 48.336,56            | 256,54            | 0,53%        | 0,53%       | 1,77%        |
| CAIXA BRASIL IMA-B TÍTULOS PÚBLICOS FI RENDA FIXA ... | 1.094.839,81         | 0,00                | 0,00                | 1.100.610,05         | 5.770,24          | 0,53%        | 0,53%       | 1,78%        |
| SICREDI INSTITUCIONAL FIC RENDA FIXA REFERENCIADO ... | 56.503,14            | 0,00                | 0,00                | 56.792,66            | 289,52            | 0,51%        | 0,51%       | 1,77%        |
| BB TÍTULOS PÚBLICOS IPCA FI RENDA FIXA PREVIDENCIÁ... | 0,00                 | 1.875.023,07        | 0,00                | 1.877.198,06         | 2.174,99          | 0,12%        | 1,38%       | 0,75%        |
| <b>Total Renda Fixa</b>                               | <b>33.792.049,82</b> | <b>1.974.573,27</b> | <b>1.759.996,27</b> | <b>34.348.020,28</b> | <b>341.393,46</b> | <b>1,00%</b> |             | <b>0,68%</b> |



FUNDOS DE RENDA VARIÁVEL

Retorno dos Investimentos após as movimentações (aplicações e resgates) no mês de Fevereiro/2022

| Ativos Renda Variável                              | Saldo Anterior       | Aplicações  | Resgates    | Saldo Atual          | Retorno (R\$)      | Retorno (%)   | (%) Inssit | Var - Mês    |
|--|----------------------|-------------|-------------|----------------------|--------------------|---------------|------------|--------------|
| SICREDI SCHRODERS IBOVESPA FI AÇÕES                | 978.569,60           | 0,00        | 0,00        | 993.183,81           | 14.614,21          | 1,49%         | 1,49%      | 5,74%        |
| ITAÚ MOMENTO 30 II FIC AÇÕES                       | 29.199,88            | 0,00        | 0,00        | 29.541,92            | 342,04             | 1,17%         | 1,17%      | 6,60%        |
| BB FI MULTIMERCADO PREVIDENCIÁRIO LP               | 538.602,24           | 0,00        | 0,00        | 542.516,91           | 3.914,67           | 0,73%         | 0,73%      | 0,35%        |
| MULTINVEST FORTUNA FI MULTIMERCADO                 | 1.026.735,92         | 0,00        | 0,00        | 1.024.304,33         | -2.431,59          | -0,24%        | -0,24%     | 1,12%        |
| BB AÇÕES VALOR FIC AÇÕES                           | 903.151,06           | 0,00        | 0,00        | 899.841,82           | -3.309,24          | -0,37%        | -0,37%     | 6,03%        |
| CAIXA EXPERT VINCI VALOR DIVIDENDOS RPPS FIC AÇÕES | 316.161,93           | 0,00        | 0,00        | 313.931,71           | -2.230,22          | -0,71%        | -0,71%     | 5,18%        |
| ITAÚ DUNAMIS FIC AÇÕES                             | 2.717.622,44         | 0,00        | 0,00        | 2.684.693,00         | -32.929,44         | -1,21%        | -1,21%     | 6,53%        |
| MULTINVEST FI AÇÕES                                | 720.292,15           | 0,00        | 0,00        | 706.359,57           | -13.932,58         | -1,93%        | -1,93%     | 6,40%        |
| SICREDI BOLSA AMERICANA FI MULTIMERCADO LP         | 1.847.133,08         | 0,00        | 0,00        | 1.808.038,92         | -39.094,16         | -2,12%        | -2,12%     | 10,46%       |
| BRADESCO S&P 500 MAIS FI MULTIMERCADO              | 636.454,74           | 0,00        | 0,00        | 622.094,31           | -14.360,43         | -2,26%        | -2,26%     | 10,45%       |
| TRIGONO FLAGSHIP INSTITUCIONAL FIC AÇÕES           | 1.227.780,70         | 0,00        | 0,00        | 1.194.076,57         | -33.704,13         | -2,75%        | -2,75%     | 9,70%        |
| CAIXA SMALL CAPS ATIVO FI AÇÕES                    | 487.444,03           | 0,00        | 0,00        | 462.082,66           | -25.361,37         | -5,20%        | -5,20%     | 9,12%        |
| <b>Total Renda Variável</b>                        | <b>11.429.147,77</b> | <b>0,00</b> | <b>0,00</b> | <b>11.280.665,53</b> | <b>-148.482,24</b> | <b>-1,30%</b> |            | <b>6,87%</b> |



Retorno dos Investimentos após as movimentações (aplicações e resgates) no mês de (Fevereiro / 2022)

FUNDOS EXTERIOR

| Ativos Exterior                            | Saldo Anterior      | Aplicações  | Resgates    | Saldo Atual         | Retorno (R\$)      | Retorno (%)   | (%) Instít | Var - Mês     |
|--|---------------------|-------------|-------------|---------------------|--------------------|---------------|------------|---------------|
| ITAÚ FIC AÇÕES BDR NÍVEL I                 | 422.989,87          | 0,00        | 0,00        | 402.388,46          | -20.601,41         | -4,87%        | -4,87%     | 11,09%        |
| BB AÇÕES ESG GLOBAIS FIC AÇÕES BDR NÍVEL I | 1.771.616,24        | 0,00        | 0,00        | 1.668.441,45        | -103.174,79        | -5,82%        | -5,82%     | 13,40%        |
| <b>Total Exterior</b>                      | <b>2.194.606,11</b> | <b>0,00</b> | <b>0,00</b> | <b>2.070.829,91</b> | <b>-123.776,20</b> | <b>-5,64%</b> |            | <b>12,95%</b> |



Este documento (caracterizado como relatório, parecer ou análise) foi preparado para uso exclusivo do destinatário, não podendo ser reproduzido ou distribuído por este a qualquer pessoa sem expressa autorização da empresa. As informações aqui contidas são somente com o objetivo de prover informações e não representa, em nenhuma hipótese, uma oferta de compra e venda ou solicitação de compra e venda de qualquer valor mobiliário ou instrumento financeiro. Trata-se apenas uma OPINIÃO que reflète o momento da análise e são consubstanciadas em informações coletadas em fontes públicas e que julgamos confiáveis.

A utilização destas informações em suas tomadas de decisão e consequentes perdas e ganhos não nos torna responsáveis diretos. As informações aqui contidas não representam garantia de exatidão das informações prestadas ou julgamento sobre a qualidade delas, e não devem ser consideradas como tais.

As informações deste documento estão em consonância com as informações sobre os produtos mencionados, entretanto não substituem seus materiais oficiais, como regulamentos, prospectos de divulgação e outros. É recomendada a leitura cuidadosa destes materiais, com especial atenção para as cláusulas relativas ao objetivo, aos riscos e à política de investimento dos produtos. Todas as informações podem ser obtidas com o responsável pela distribuição, gestão ou no site da CVM (Comissão de Valores Mobiliários).

Sua elaboração buscou atender os objetivos de investimentos do cliente, considerando a sua situação financeira e seu perfil.

A rentabilidade obtida no passado não representa garantia de rentabilidade futura e os produtos estruturados e/ou de longo prazo possuem, além da volatilidade, riscos associados à sua carteira de crédito e estruturação. Os riscos inerentes aos diversos tipos de operações com valores mobiliários de bolsa, balcão, nos mercados de liquidação futura e de derivativos, podem resultar em perdas aos investimentos realizados, bem como o inverso proporcionalmente. Todos e qualquer outro valor exibido está representado em Real (BRL) e para os cálculos, foram utilizadas observações diárias, sendo sua fonte o Sistema Quantum Axis e a CVM.

A contratação de empresa de consultoria de valores mobiliários para a emissão deste documento não assegura ou sugere a existência de garantia de resultados futuros ou a isenção de risco. Cabe a consultoria de valores mobiliários a prestação dos serviços de orientação, recomendação e aconselhamento, de forma profissional, independente e individualizada, sobre investimentos no mercado de valores mobiliários, cuja adoção e implementação sejam exclusivas do cliente.

Na apuração do cálculo de rentabilidade da carteira de investimentos são considerados os recursos descritos no art. 6º da Resolução CMN nº 4.963/2021, provenientes do recolhimento das alíquotas de contribuição dos servidores, exclusivamente com finalidade previdenciária, excluindo qualquer tipo de recurso recebidos com finalidade administrativa, em consonância com a Portaria nº 402/2008, art. 15, inciso III, alínea "a".

Os RPPS devem estar adequados às normativas pertinentes e principalmente a Portaria nº 519, de 24 de agosto de 2011 e suas alterações, além da Resolução CMN nº 4.963 de 25 de novembro de 2021 e suas alterações, que dispõem sobre as aplicações dos recursos financeiros dos Regimes Próprios de Previdência Social, instituídos pela União, Estados, Distrito Federal e Municípios e dá outras providências.